

Показатели по поступлениям и выплатам учреждения
на 22 ноября 2017 г.

Таблица 2

Наименование показателя	Код строки	Код по бюджетной классификации операции сектора государственного управления	Объем финансового обеспечения, руб. (с точностью до двух знаков после запятой – 0,00)							
			Всего	В том числе:					Поступления от оказания услуг (выполнения работ) на платной основе и иной приносящей доход деятельности	
				Субсидии на финансовое обеспечение выполнения государственного задания	Субсидии, предоставляемые в соответствии с абзацем вторым пункта 1 статьи 78.1 Бюджетного кодекса	Субсидии на осуществление капитальных вложений	Средства обязательного медицинского страхования	всего	Из них гранты	
1	2	3	4	5	6	7	8	9	10	
Поступления от доходов всего:	100	x	40069384,07	38273000,00	740313,39	0	0	1056070,68	0	
В том числе, доходы от собственности	110	120	0	x	x	x	x		x	
Доходы от оказания услуг, работ	120	130	39329070,68	38273000,00	x	x		1056070,68		
Доходы от штрафов, пеней, иных сумм принудительного взыскания	130	140	0	x	x	x	x		x	
безвозмездные поступления от наднациональных организаций, правительств иностранных государств, международных финансовых организаций	140	150	0	x	x	x	x		x	
иные субсидии, предоставленные из бюджета	150	180	740313,39	x	740313,39		x	x	x	
прочие доходы	160	180	0,00	x	x	x	x			
доходы от операций с активами	180	x	0	x	x	x	x		x	
Выплаты по расходам, всего:	200	x	40158040,71	38273000,00	740313,39	0	0	1144727,32	0	
в том числе на: выплаты персоналу всего:	210	100	31666526,99	31322377,60	240313,39	0,00	0,00	103836,00	0,00	
из них:	211	111,119	31414336	31310500,00	0,00	0,00	0,00	103836,00	0,00	
оплата труда и начисления на выплаты по оплате труда										
фонд оплаты труда		111	24071036,00	23991300,00				79736,00		
иные выплаты персоналу учреждений, за исключением фонда оплаты труда		112	196450,10	11877,60	184572,50					
взносы по обязательному социальному страхованию на выплаты по оплате труда работников и иные выплаты		119	7399040,89	7319200,00	55740,89			24100,00		
социальные и иные выплаты населению, всего	220	300	0	0	0	0	0	0		
уплату налогов, сборов и иных платежей, всего	230	850	5048,00	5048,00						
из них:			0,00							
уплата прочих налогов и сборов		852	2500,00	2500,00						
уплата иных платежей		853	2548,00	2548,00						
безвозмездные перечисления организациям	240	000	0							
прочие расходы (кроме расходов на закупку товаров, работ, услуги)	250	000	0,00							
расходы на закупку товаров, работ, услуг, всего	260	x	8486465,72	6945574,40	500000,00	0,00	0,00	1040891,32	0,00	
услуги связи		244	156283,28	156283,28						
транспортные услуги		244	450690,42	161690,42	289000,00					
коммунальные услуги		244	1388900	1338900,00				50000,00		
работы, услуги по содержанию имущества		244	486929,46	486929,46						
прочие работы, услуги		244	2250223,84	1420596,84	211000,00			618627,00		
прочие расходы		244	186352	186352,00						
увеличение стоимости основных средств		244	194945,73					194945,73		
увеличение стоимости материальных запасов		244	3372140,99	3194822,4				177318,59		
Поступление финансовых активов, всего:	300	500	0							
прочие выбытия	420	610	0							
Остаток средств на начало года	500	x	88656,64					88656,64		
Остаток средств на конец года	600	x	0							

Таблица 2.1

Показатели выплат по расходам на закупку товаров, работ, услуг учреждения
на 22 ноября 2017 г.

Наименование показателя	Код строки	Год начала закупки	Сумма выплат по расходам на закупку товаров, работ и услуг, руб. (с точностью до двух знаков после запятой- 0,00)					
			Всего на закупки			В том числе:		
			на 2017г очередной финансовый год	на 2018г 1-й год планового периода	на 2019г 2-й год планового периода	В соответствии с Федеральным законом от 5 апреля 2013 № 44-ФЗ «О контрактной системе в сфере закупок товаров, работ, услуг для обеспечения государственных и муниципальных нужд»		
1	2	3	4	5	6	7	8	9
Выплаты по расходам на закупку товаров, работ, услуг всего:	0001	x	8486465,72	13766674	13083974	8486465,72	13766674	13083974
в том числе на оплату контрактов заключенных до начала очередного финансового года:	1001	x	2574695,55			2575325,55		
На закупку товаров, работ, услуг по году начала закупки:	2001		5911770,17	13766674	13083974	5911140,17	13766674	13083974

Таблица 3

Сведения о средствах, поступающих во временное распоряжение учреждения на 22 ноября 2017г.


Наименование показателя	Код строки	Сумма (руб., с точностью до двух знаков после запятой-0,00)
1	2	3
Остаток средств на начало года	010	86537,1
Остаток средств на конец года	020	0
Поступление	030	577802,73
Выбытие	040	579460,03

Таблица 4

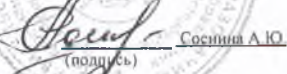
Справочная информация

Наименование показателя	Код строки	Сумма (тыс. руб.)
1	2	3
Объем публичных обязательств всего:	010	
Объем бюджетных инвестиций (в части переданных полномочий государственного(муниципального) заказчика в соответствии с Бюджетным Кодексом Российской Федерации)	020	
Объем средств, поступивших во временное распоряжение, всего:	030	

Руководитель государственного бюджетного учреждения (подразделения)


Черникова И.Ю.
(подпись, печать)


Заместитель директора СПб ГКУ "Централизованная бухгалтерия администрации Кронштадтского района СПб"


Соснина А.Ю.
(подпись)

Главного бухгалтер СПб ГКУ "Централизованная бухгалтерия администрации Кронштадтского района СПб"


Т.Н. Беллева
(подпись)

Ведущий экономист СПб ГКУ "Централизованная бухгалтерия администрации Кронштадтского района СПб"


Кулькова Е.В.
(подпись)

Неофициальный тел. 5768314

