

УТВЕРЖДАЮ

Глава администрации Кронштадтского района
Санкт-Петербурга

О.А. Довганюк

«22» _____ 2018 г.

План финансово-хозяйственной деятельности
на 22 мая 2018 год

Сведения об операциях с целевыми субсидиями,
предоставленными государственному бюджетному учреждению на 2018 год.

«22» мая 2018 г.	Форма по КФД	КОДЫ
Наименование государственного бюджетного учреждения <u>Государственное бюджетное учреждение дополнительного образования ДЛТ "Град чудес" Кронштадтского района Санкт-Петербурга</u>	по ОКПО	02098109
ИНН/КПП <u>7818010770 / 784301001</u>	Дата предоставления предыдущих сведений	24.04.2018
Наименование бюджета <u>Бюджет субъекта РФ</u>	по ОКТМО	
Наименование органа, осуществляющего функции и полномочия учредителя <u>Администрация Кронштадтского района Санкт-Петербурга</u>	Глава по БК	
Наименование органа, осуществляющего ведение лицевого счета <u>Комитет Финансов Санкт-Петербурга</u>	по ОКПО	
Единица измерения : руб. (с точностью до второго десятичного знака)	по ОКЕИ	383
	Остаток средств на начало года	0

Наименование субсидии	Код субсидии	Код по бюджетной классификации РФ	Код объекта ФАИП	Разрешенный к использованию остаток субсидии прошлых лет на начало 2017 г.		Суммы возврата дебиторской задолженности прошлых лет		Планируемые	
				код	сумма	код	сумма	поступления	выплаты
1	2	3	4	5	6	7	8	9	10
расходы на организацию материально-технического обеспечения государственных образовательных учреждений в целях обучения детей правилам дорожного движения и приобретению навыков оказания первой помощи пострадавшим в ДТП	1200	0709 062009008 0 612						200000,00	200000,00
расходы на реализацию дополнительных мер социальной поддержки работникам государственных учреждений	1200	1003 031004024 0 612						217525,14	217525,14
расходы на организацию посещения обучающимися первой и второй ступени (1-4 и 5-8 кл) общеобразовательных учреждений Санкт-Петербурга цикла музейных образовательных программ	1200	0702 173007865 0 612						500000,00	500000,00
				Всего		x		917525,14	917525,14

Сведения о деятельности государственного бюджетного учреждения

- Цели деятельности государственного бюджетного учреждения (подразделения):
Ведение образовательной деятельности по реализации дополнительных общеобразовательных программ для детей и (или) взрослых
- Виды деятельности государственного бюджетного учреждения, относящиеся к основным видам деятельности в соответствии с Уставом учреждения:
Дополнительное образование детей
- Перечень услуг (работ), относящихся в соответствии с уставом к основным видам деятельности учреждения, предоставление которых для физических и юридических лиц осуществляется, в том числе за плату:
Платные творческие объединения (кружки).
Платные культурно-массовые мероприятия.
- Общая балансовая стоимость недвижимого государственного имущества на дату составления Плана (в разрезе стоимости имущества, закрепленного собственником имущества за учреждением на праве оперативного управления; приобретенного учреждением за счет выделенных собственником имущества учреждения средств; приобретенного учреждением за счет доходов, полученных от иной приносящей доход деятельности): 15396561,36 руб
- Общая балансовая стоимость движимого государственного имущества на дату составления Плана (в том числе балансовая стоимость особо ценного движимого имущества): 15090289,87 руб (9155398,12руб)

Таблица 1

Показатели финансового состояния учреждения
на 1 января 2018г.
(последнюю отчетную дату)

№п/п	Наименование показателя	Сумма, тыс. руб.
1	2	3
	Нефинансовые активы, всего:	11 760,00
	из них:	
	недвижимое имущество, всего:	15 396,50
	в том числе: остаточная стоимость	

Особо ценное движимое имущество - всего:	9 155,40
В том числе:	
остаточная стоимость	1 281,80
Финансовые активы, всего:	131570,60
Из них:	
денежные средства учреждения, всего	430,8
В том числе:	
денежные средства учреждения на счетах	430,8
денежные средства учреждения, размещенные на депозиты в кредитной организации	
иные финансовые инструменты	
дебиторская задолженность по доходам	140469,5
дебиторская задолженность по расходам	42,8
Обязательства, всего:	1832,43
из них:	
долговые обязательства	
кредиторская задолженность	1620,2
в том числе:	
просроченная кредиторская задолженность	

Таблица 2

Показатели по поступлениям и выплатам учреждения
на 22 мая 2018 г.

Наименование показателя	Код строк	Код по бюджетной классификации операции сектора государственного управления	Объем финансового обеспечения, руб. (с точностью до двух знаков после запятой – 0,00)							
			Всего	В том числе:					Поступления от оказания услуг (выполнения работ) на платной основе и иной приносящей доход деятельности	
				Субсидии на финансовое обеспечение выполнения государственного задания	Субсидии, предоставляемые в соответствии с абзацем вторым пункта 1 статьи 78.1 Бюджетного кодекса	Субсидии на осуществление капитальных вложений	Средства обязательного медицинского страхования	Их них гранты	Их них гранты	
1	2	3	4	5	6	7	8	9	10	
Поступления от доходов всего:	100	х	42250625,14	40483100,00	917525,14	0	0	850000,00	0	
В том числе: доходы от собственности	110	120	0	х	х	х	х		х	
Доходы от оказания услуг, работ	120	130	41333100,00	40483100,00	х	х		850000,00		
Доходы от штрафов, пеней, иных сумм принудительного изъятия	130	140	0	х	х	х	х		х	
безвозмездные поступления от наднациональных организаций, правительств иностранных государств, международных финансовых организаций	140	150	0	х	х	х	х		х	
иные субсидии, предоставленные из бюджета	150	180	917525,14	х	917525,14		х	х	х	
прочие доходы	160	180	0,00	х	х	х	х			
доходы от операций с активами	180	х	0	х	х	х	х		х	
Выплаты по расходам, всего:	200	х	42469242	40483100,00	917525,14	0	0	1068616,86	0	
в том числе на: выплаты персоналу всего:	210	100	33317213,68	33032188,54	217525,14	0,00	0,00	67500,00	0,00	
из них:	211	111,119	33098188,54	33030688,54	0,00	0,00	0,00	67500,00	0,00	
оплата труда и начисления на выплаты по оплате труда										
фонд оплаты труда		111	25954300,00	25902400,00				51900,00		
иные выплаты персоналу учреждений, за исключением фонда оплаты труда		112	168570,00	1500,00	167070,00					
взносы по обязательному социальному страхованию на выплаты по оплате труда работников и иные выплаты социальные и иные выплаты населению, всего		119	7194343,68	7128288,54	50455,14			15600,00		
уплату налогов, сборов и иных платежей, всего	220	300	0	0	0	0	0	0		
из них:			0,00							
уплата прочих налогов и сборов		852	2000,00	2000,00						
уплата иных платежей		853	5500,00	5500,00						
безвозмездные перечисления организациям	240	000	0							
прочие расходы (кроме расходов на закупку товаров, работ, услуги связи)	250	000	0,00							
расходы на закупку товаров, работ, услуг, всего	260	х	9144528,32	7443411,46	700000,00	0,00	0,00	1001116,86	0,00	
услуги связи		244	161716,8	161716,80						
транспортные услуги		244	569057,51	214943,61	354113,90					
коммунальные услуги		244	1574600	1524600,00				50000,00		
работы, услуги по содержанию имущества		244	1239919,25	1239919,25						
прочие работы, услуги		244	2650875,13	2084989,03	145886,10			420000,00		
иные расходы		244	47392	47392,00				0		
увеличение стоимости основных средств		244	321900	0,00	171900			150000		
увеличение стоимости материальных запасов		244	2579067,63	2169850,77	28100			381116,86		
Поступление финансовых активов, всего:	300	500	0							
прочие выбытия	420	610	0							
Остаток средств на начало года	500	х	218616,86					218616,86		
Остаток средств на конец года	600	х	0							

Показатели выплат по расходам на закупку товаров, работ, услуг учреждения
на 22 мая 2018 г.

Наименование показателя	Код строки	Год начала закупки	Сумма выплат по расходам на закупку товаров, работ и услуг, руб. (с точностью до двух знаков после запятой- 0,00)					
			Всего на закупки			В том числе:		
			В соответствии с Федеральным законом от 5 апреля 2013 № 44-ФЗ «О контрактной системе в сфере закупок товаров, работ, услуг для обеспечения государственных и муниципальных нужд»					
			на 2018г очередной финансовый год	на 2019г 1-й год планового периода	на 2020г 2-й год планового периода	на 2018г очередной финансовый год	на 2019г 1-й год планового периода	на 2020г 2-й год планового периода
1	2	3	4	5	6	7	8	9
Выплаты по расходам на закупку товаров, работ, услуг всего:	0001	х	9144528,32	12081800	11110900	9144528,32	12081800	11110900
в том числе на оплату контрактов заключенных до начала очередного финансового года:	1001	х	4855513,55	0	0	4855513,55	0	0
На закупку товаров, работ, услуг по году начала закупки:	2001		4289014,77	12081800	11110900	4289014,77	12081800	11110900

Таблица 3

Сведения о средствах, поступающих во временное распоряжение учреждения на 22 мая 2018 г.


Наименование показателя	Код строки	Сумма (руб., с точностью до двух знаков после запятой-0,00)
1	2	3
Остаток средств на начало года	010	212178,97
Остаток средств на конец года	020	0
Поступление	030	129532,94
Выбытие	040	173884,54

Таблица 4


Справочная информация

Наименование показателя	Код строки	Сумма (тыс. руб.)
1	2	3
Объем публичных обязательств всего:	010	
Объем бюджетных инвестиций (в части переданных полномочий государственного(муниципального) заказчика в соответствии с Бюджетным Кодексом Российской Федерации)	020	
Объем средств, поступивших во временное распоряжение, всего:	030	

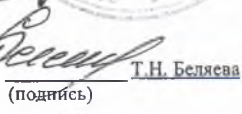
Руководитель государственного бюджетного учреждения
(подразделения)


И.О. Черникова
(подпись, печать)

Директор СПб ГКУ "Централизованная бухгалтерия администрации Кронштадтского района СПб"


М.А. Ерофеева
(подпись)

Главного бухгалтер СПб ГКУ "Централизованная бухгалтерия администрации Кронштадтского района СПб"


Т.Н. Беляева
(подпись)

Ведущий экономист СПб ГКУ "Централизованная бухгалтерия администрации Кронштадтского района СПб"


Е.В. Кулькова
(подпись)

Исполнитель тел 5768314