

УТВЕРЖДАЮ

Глава администрации Кронштадтского района  
 Санкт-Петербурга  
 О.А. Довганок  
 «23.08.2019 г.»

План финансово-хозяйственной деятельности  
 на 15 августа 2019 год

Сведения об операциях с целевыми субсидиями,  
 предоставленными государственному бюджетному учреждению на 2019 год.

|  |              |            |
|--|--------------|------------|
| «15» августа 2019 г.   | Форма по КФД | КОДЫ       |
| Наименование государственного бюджетного учреждения<br>Государственное бюджетное учреждение дополнительного образования ДЦТ "Град чудес" Кронштадтского района<br>Санкт-Петербурга<br>ИНН/КПП 7818010770 / 784301001 | по ОКПО      | 02098109   |
| Наименование бюджета<br>Бюджет субъекта РФ   | по ОКМО      | 01.08.2019 |
| Наименование органа, осуществляющего функции и полномочия учредителя<br>Администрация Кронштадтского района Санкт-Петербурга   | Глава по БК  |            |
| Наименование органа, осуществляющего ведение лицевого счета<br>Комитет Финансов Санкт-Петербурга   | по ОКПО      |            |
| Единица измерения : руб. (с точностью до второго десятичного знака)  | по ОКЕИ      |            |
| Остаток средств на начало года   |              | 0          |

| Наименование субсидии  | Код субсидии | Код по бюджетной классификации РФ | Код объекта ФАИИ | Разрешенный к использованию остаток субсидии прошлых лет на начало 2019 г. |       | Суммы возврата дебиторской задолженности прошлых лет |       | Планируемые |            |
|--|--------------|-----------------------------------|------------------|--|-------|--|-------|-------------|------------|
|  |              |                                   |                  | код  | сумма | код  | сумма | поступления | выплаты    |
| 1  | 2            | 3                                 | 4                | 5  | 6     | 7  | 8     | 9           | 10         |
| Расходы на мероприятия по обеспечению доступности предоставляемых детям-инвалидам образовательных услуг  | 1200         | 0709<br>0260021020<br>612         |                  |  |       |  |       | 492300,00   | 492300,00  |
| Расходы на реализацию дополнительных мер социальной поддержки работникам государственных учреждений  | 1200         | 1003<br>0310040240<br>612         |                  |  |       |  |       | 232200,00   | 232200,00  |
| Расходы на организацию посещения обучающимися первой и второй ступени (1-4 и 5-8 кл) общеобразовательных учреждений Санкт-Петербурга цикла музейных образовательных программ | 1200         | 0709<br>173A27865<br>0 612        |                  |  |       |  |       | 500000,00   | 500000,00  |
|  |              |                                   |                  | Всего  |       | х  |       | 1224500,00  | 1224500,00 |

Сведения о деятельности государственного бюджетного учреждения

1.1 Цели деятельности государственного бюджетного учреждения (подразделения)

Ведение образовательной деятельности по реализации дополнительных общеобразовательных программ для детей и (или) взрослых

1.2 Виды деятельности государственного бюджетного учреждения, относящиеся к основным видам деятельности в соответствии с Уставом учреждения

Дополнительное образование детей

1.3 Перечень услуг (работ), относящихся в соответствии с уставом к основным видам деятельности учреждения, предоставление которых для физических и юридических лиц осуществляется, в том числе за плату

Платные творческие объединения(кружки)

Платные культурные мероприятия

1.4 Общая балансовая стоимость недвижимого государственного имущества на дату составления Плана (в разрезе стоимости имущества, закрепленного собственником имущества за учреждением на праве оперативного управления, приобретенного учреждением за счет выделенных собственником имущества учреждения средств, приобретенного учреждением за счет доходов, полученных от иной приносящей доход деятельности) 15396561,36 руб

1.5 Общая балансовая стоимость движимого государственного имущества на дату составления Плана (в том числе балансовая стоимость особо ценного движимого имущества) 14875401,61 руб (9155398,12руб)

Таблица 1

Показатели финансового состояния учреждения  
 на 01 января 2019г.  
 (последнюю отчетную дату)

| №п/п | Наименование показателя   | Сумма, тыс руб |
|------|---|----------------|
| 1    | 2   | 3              |
|      | Нефинансовые активы, всего  | 10 942,43      |
|      | из них  |                |
|      | недвижимое имущество, всего   | 15 396,56      |
|      | в том числе, остаточная стоимость   |                |
|      | Особо ценное движимое имущество, всего  | 9 155,40       |
|      | В том числе   |                |
|      | остаточная стоимость  | 716,67         |
|      | Финансовые активы, всего  | 156525,84      |
|      | Из них  |                |
|      | денежные средства учреждения, всего   | 286,46         |
|      | В том числе   |                |
|      | денежные средства учреждения на счетах  | 286,46         |
|      | денежные средства учреждения, размещенные на депозиты в кредитной организации |                |
|      | иные финансовые инструменты   |                |

|   |           |
|---|-----------|
| дебиторская задолженность по доходам    | 156154,30 |
| дебиторская задолженность по расходам   | 85,08     |
| Обязательства, всего                    | 191535,59 |
| из них                                  |           |
| долговые обязательства                  |           |
| кредиторская задолженность              | 1001,63   |
| в том числе                             |           |
| просроченная кредиторская задолженность |           |

Показатели по поступлениям и выплатам учреждения  
на 15 августа 2019 г.

Таблица 9

| Наименование показателя   | Код строки | Код по бюджетной классификации операции сектора государственного управления | Объем финансового обеспечения, руб. (с точностью до двух знаков после запятой - 0,00) |  |  |  |   |   |               |
|---|------------|---|---|--|--|--|---|---|---------------|
|   |            |   | Всего   | В том числе  |  |  |   | Поступления от оказания услуг (выполнения работ) на платной основе и иной приносящей доход деятельности |               |
|   |            |   |   | Субсидии на финансовое обеспечение выполнения государственного задания | Субсидии, предоставляемые в соответствии с абзацем вторым пункта 1 статьи 78 1 Бюджетного кодекса Российской Федерации | Субсидии на осуществление капитальных вложений | Средства обязательного медицинского страхования | всего   | Из них гранты |
| 1   | 2          | 3   | 4   | 5  | 6  | 7  | 8   | 9   | 10            |
| Поступления от доходов всего  | 100        | x   | 48671204,67   | 46542900,00  | 1224500,00   | 0  | 0   | 903804,67   | 0,00          |
| В том числе доходы от собственности   | 110        | 120   | 0,00  | x  | x  | x  | x   |   | x             |
| Доходы от оказания услуг, работ   | 120        | 130   | 47446704,67   | 46542900,00  | x  | x  |   | 903804,67   |               |
| Доходы от штрафов, пеней, иных сумм принудительного изъятия   | 130        | 140   | 0,00  | x  | x  | x  | x   |   | x             |
| безвозмездные поступления от наднациональных организаций, правительств иностранных государств, международных финансовых организаций | 140        | 150   | 0,00  | x  | x  | x  | x   |   | x             |
| иные субсидии, предоставленные из бюджета   | 150        | 180   | 1224500,00  | x  | 1224500,00   |  | x   | x   | x             |
| прочие доходы   | 160        | 180   | 0,00  | x  | x  | x  | x   |   |               |
| доходы от операций с активами   | 180        | x   | 0,00  | x  | x  | x  | x   |   | x             |
| Выплаты по расходам, всего  | 200        | x   | 48843811,57   | 46542900,00  | 1224500,00   | 0  | 0   | 1076411,57  | 0,00          |
| в том числе на выплаты персоналу всего  | 210        | 100   | 33896300,00   | 33826300,00  | 0,00   | 0,00   | 0,00  | 70000,00  | 0,00          |
| из них  |            |   |   |  |  |  |   |   |               |
| оплата труда и начисления на выплаты по оплате труда  | 211        | 111,119   | 33868600,08   | 33814800,00  | 0,00   | 0,00   | 0,00  | 53800,08  | 0,00          |
| фонд оплаты труда   |            | 111   | 26670800,10   | 26617000,02  |  |  |   | 53800,08  |               |
| иные выплаты персоналу учреждений, за исключением фонда оплаты труда  |            | 112   | 27699,92  | 11500,00   |  |  |   | 16199,92  |               |
| взносы по обязательному социальному страхованию на выплаты по оплате труда работников и иные выплаты работникам учреждений          |            | 119   | 7197799,98  | 7197799,98   |  |  |   |   |               |
| социальные и иные выплаты населению, всего  | 220        | 300   | 232200,00   | 0,00   | 232200,00  | 0  | 0   | 0,00  |               |
| из них  |            |   | 0,00  |  |  |  |   |   |               |
| пособия, компенсации и иные социальные выплаты гражданам, кроме публичных нормативных обязательств                                  |            | 321   | 232200,00   |  | 232200,00  |  |   |   |               |
| уплата налогов, сборов и иных платежей, всего   | 230        | 850   | 4000,00   | 4000,00  |  |  |   |   |               |
| из них  |            |   | 0,00  |  |  |  |   |   |               |
| уплата прочих налогов и сборов  |            | 852   | 0,00  |  |  |  |   |   |               |
| уплата иных платежей  |            | 853   | 4000,00   | 4000,00  |  |  |   |   |               |
| Другие экономические санкции  |            | 853   |   |  |  |  |   | 30000,00  |               |
| безвозмездные перечисления организациям   | 240        | 000   | 0,00  |  |  |  |   |   |               |
| прочие расходы (кроме расходов на закупку товаров, работ, услуг)  | 250        | 000   | 0,00  |  |  |  |   |   |               |
| расходы на закупку товаров, работ, услуг, всего   | 260        | x   | 14711311,57   | 12712600,00  | 992300,00  | 0,00   | 0,00  | 1006411,57  | 0,00          |
| услуги связи  |            | 244   | 168809,60   | 168809,60  |  |  |   |   |               |
| транспортные услуги   |            | 244   | 640168,11   | 331668,11  | 308500,00  |  |   |   |               |
| коммунальные услуги   |            | 244   | 1563600,00  | 1501800,00   |  |  |   | 61800,00  |               |
| работы, услуги по содержанию имущества  |            | 244   | 1559417,70  | 1559417,70   |  |  |   |   |               |
| прочие работы, услуги   |            | 244   | 2528591,48  | 1775696,98   | 191500,00  |  |   | 561394,50   |               |
| прочие расходы  |            | 244   | 0,00  | 0,00   |  |  |   | 0,00  |               |
| увеличение стоимости основных средств   |            | 244   | 5739048,76  | 5213298,76   | 395750,00  |  |   | 130000,00   |               |
| увеличение стоимости материальных запасов   |            | 244   | 2511675,92  | 2161908,85   | 96550,00   |  |   | 253217,07   |               |
| Увеличение стоимости прочих оборотных запасов (материалов)  |            | 244   |   | 0,00   |  |  |   | 0,00  |               |
| Увеличение стоимости материальных запасов однократного применения   |            | 244   |   | 0,00   |  |  |   | 0,00  |               |
| увеличение стоимости права пользования  |            | 244   | 0,00  |  |  |  |   |   |               |
| Поступление финансовых активов, всего   | 300        | 500   | 0,00  |  |  |  |   |   |               |
| из них  |            |   |   |  |  |  |   |   |               |
| уведичение остатков средств   | 310        | 510   | 0,00  |  |  |  |   |   |               |
| прочие поступления  | 320        | 510   | 0,00  |  |  |  |   |   |               |
| Выбытие финансовых активов, всего   | 400        | 600   | 0,00  |  |  |  |   |   |               |
| Из них  |            |   |   |  |  |  |   |   |               |
| уменьшение остатков средств   | 410        | 610   | 0,00  |  |  |  |   |   |               |
| прочие выбытия  | 420        | 610   | 0,00  |  |  |  |   |   |               |
| Остаток средств на начало года  | 500        | x   | 172606,90   |  |  |  |   | 172606,90   |               |
| Остаток средств на конец года   | 600        | x   | 0,00  |  |  |  |   |   |               |

Таблица 21

**Показатели выплат по расходам на закупку товаров, работ, услуг учреждения  
на 15 августа 2019 г.**

| Наименование показателя   | Код строки | Год начала закупки | Сумма выплат по расходам на закупку товаров, работ и услуг, руб. (с точностью до двух знаков после запятой- 0,00)  |  |  |   |  |  |
|---|------------|--------------------|--|--|--|---|--|--|
|   |            |                    | Всего на закупки   |  |  | В том числе                                 |  |  |
|   |            |                    | В соответствии с Федеральным законом от 5 апреля 2013 № 44-ФЗ «О контрактной системе в сфере закупок товаров, работ, услуг для обеспечения государственных и муниципальных нужд» |  |  |   |  |  |
|   |            |                    | на 2019 г<br>очередной<br>финансовый<br>год  | на 2020 г<br>1-й год<br>планового<br>периода | на 2021 г<br>2-й год<br>планового<br>периода | на 2019 г<br>очередной<br>финансовый<br>год | на 2020 г<br>1-й год<br>планового<br>периода | на 2021 г<br>2-й год<br>планового<br>периода |
| 1   | 2          | 3                  | 4  | 5  | 6  | 7   | 8  | 9  |
| Выплаты по расходам на закупку товаров, работ, услуг<br>всего                         | 0001       | х                  | 14711311,57  | 16666300,00                                  | 19396600,00                                  | 14711311,57                                 | 16666300,00                                  | 19396600                                     |
| в том числе на оплату контрактов заключенных до начала<br>очередного финансового года | 1001       | х                  | 6358752,58   | 1317900,00                                   |  | 6358752,58                                  | 1317900,00                                   |  |
| На закупку товаров, работ, услуг по году начала закупки                               | 2001       |                    | 8352558,99   | 15348400,00                                  | 19396600,00                                  | 8352558,99                                  | 15348400,00                                  | 19396600                                     |

Таблица 3

**Сведения о средствах, поступающих во временное распоряжение учреждения на 15 августа 2019 г.**


| Наименование показателя        | Код строки | Сумма (руб., с точностью до двух знаков после запятой-0,00) |
|--------------------------------|------------|---|
| 1                              | 2          | 3   |
| Остаток средств на начало года | 010        | 140838,07   |
| Остаток средств на конец года  | 020        | 0   |
| Поступление                    | 030        | 119804,74   |
| Выбытие                        | 040        | 157308,28   |

Таблица 4


**Справочная информация**

| Наименование показателя   | Код строки | Сумма (тыс. руб.) |
|---|------------|-------------------|
| 1   | 2          | 3                 |
| Объем публичных обязательств всего  | 010        |                   |
| Объем бюджетных инвестиций (в части переданных<br>полномочий государственного(муниципального) заказчика<br>в соответствии с Бюджетным Кодексом Российской<br>Федерации) всего | 020        |                   |
| Объем средств, поступивших во временное распоряжение,<br>всего  | 030        |                   |

Руководитель государственного бюджетного учреждения  
(подразделения)

  
И.Ю. Черников  
(подпись, печать)


ВРНО заместитель директора СПб ГКУ "Централизованная  
бухгалтерия администрации Кронштадтского района СПб"

  
Е.А. Бейзон  
(подпись)

Главный бухгалтер СПб ГКУ "Централизованная бухгалтерия  
администрации Кронштадтского района СПб"

  
Т.Н. Беляева  
(подпись)

Ведущий экономист СПб ГКУ "Централизованная бухгалтерия администрации  
Кронштадтского района СПб"

  
Е.В. Кузькина  
(подпись)

Исполнитель тел. 5768314